


SOLO PER CAPI

Campetti
di
SPECIALITÀ



2021



Presentazione per gli E/G

Per gli EG di 1° e 2° anno di Reparto:

Caro Esploratore, cara Guida che sei in cammino verso la tappa della Competenza, i **campetti di specialità sono studiati proprio per te!** Vogliono aiutarti a scoprire e ad orientarti tra le tecniche, valorizzando i tuoi talenti o a scoprirne di nuovi.

Partecipare ad un campo però **non significa** conquistare la specialità! Significa scoprirne le tecniche, imparare qualcosa di nuovo, stuzzicare la tua fantasia, e ti consentirà di incamminarti lungo il tuo Sentiero **per la conquista** di una Specialità. Se il Campetto avrà infatti risvegliato la tua curiosità, potrai sfruttare le competenze acquisite per la conquista di quella specialità, e non solo quella!

Per gli EG di 3° e 4° anno di Reparto:

Se sei un Esploratore o una Guida degli ultimi anni di reparto, in cammino nella tappa della responsabilità o alla fine della tappa della competenza, e vuoi contribuire alla buona riuscita di un campo di specialità di una specialità che già possiedi (o della quale possiedi un Brevetto affine), da oggi puoi farlo!!

Gli EG più grandi possono infatti partecipare da quest'anno ad un Campo di Specialità, come "**Maestri di specialità**". Ma cos'è un Maestro di Specialità? Può essere anche un "esploratore o una guida già in possesso di quella Specialità e/o di un Brevetto di Competenza affine, competenti sulla particolare specialità", che ha il **compito di contribuire al trapasso delle nozioni verso i partecipanti al campo**, ad esempio proponendo, gestendo o collaborando ad alcuni specifici momenti del campo, con un suo posto d'azione, precedentemente concordato con lo staff di campo.

Non ti preoccupare, la tua presenza non sarà "indispensabile" per tutta la durata del campo, basterà anche solo per un'attività (ben preparata), quindi non è così impegnativa.

Se pensi di poterti lanciare in questa avventura, di poterla inserire nel tuo Sentiero (come Impegno), se credi di avere qualcosa da donare agli altri... **parlane col tuo/tua Capo Reparto**, in modo che possa interessarsi per capire se c'è modo per te di partecipare al campo di specialità che vorresti.

Istruzioni per una corretta lettura che conduca ad una scelta consapevole:

Ogni Campetto ha un titolo ed è organizzato da una Zona. Non necessariamente la località dello stesso ha luogo nella Zona da cui lo Staff organizzatore ha origine. Sarebbe infatti impossibile fare Alpinista a Milano. Ogni Campetto ha una data ben indicata, attenzione ad iscriversi nella data corretta e non nella data in cui parenti più o meno prossimi si sposano, fanno la prima comunione o la cresima...

L'introduzione serve per far capire quanto il Campetto aderisca alle nostre aspettative ed esigenze. Per non partecipare ad un Campetto che non incontra i vostri "Sogni" guardate anche la o le Specialità alle quali si riferisce.

Le modalità di raggiungimento sono suggerimenti che vengono dati dallo Staff che rispondano a caratteristiche di ecosostenibilità, di rapidità ed adeguatezza secondo le Attività che verranno proposte.

I capi Campo sono contattabili ai recapiti indicati. Nei rari casi in cui non si potesse partecipare ad un Campetto al quale si risulti iscritti è bene contattare sempre la Segreteria Regionale.

Come ci si iscrive?

L'iscrizione avviene, tramite BuonaCaccia <https://buonacaccia.net/>

L'iscrizione va fatta dal capo, non dall'esploratore/guida.

Per iscrivere il proprio esploratore o guida è necessario avere a disposizione:

- codice socio personale (del capo unita che iscrive);
- codice socio dell'esploratore o guida da iscrivere;
- foto dell'esploratore o guida da iscrivere;
- i dati richiesti nella scheda di iscrizione

Il codice socio è a disposizione di ogni capogruppo. Se avete problemi a reperirli scrivete a eventi@lombardia.agesci.it

I passaggi per l'iscrizione mediante Buona Caccia:

1. Seleziona il campo di specialità, leggi tutto e clicca su "iscrizione".
2. Conferma di aver compreso le istruzioni specificate.
3. **Inserisci il codice censimento di te presentatore** (di te capo che iscrivi l'esploratore/guida) e **controlla che la tua email sia giusta** (se non lo è, devi chiamare la segreteria regionale, o scrivere a eventi@lombardia.agesci.it, che provvederà ad inserire quella corretta, e aspettare che venga aggiornata nel sistema, generalmente entro qualche ora).
4. Inserisci il codice censimento dell'esploratore/guida.
5. Compila la scheda elettronica di iscrizione inserendo tutte le informazioni richieste.
6. Carica la foto del ragazzo/a.
7. Clicca sul tasto "conferma l'iscrizione".

Ti sarà inviata contestualmente da Buona Caccia anche una email contenente la liberatoria, che dovrà essere consegnata ai genitori (o chi ne fa le veci) per essere compilata, firmata e ricaricata **da te** su Buona Caccia **entro 9 giorni**. Se invece vuoi inviare la liberatoria **via fax**, tieni conto che la segreteria dovrà registrare la ricezione del documento, **il timer di BC non si ferma**, quindi durante il fine settimana o la sera, l'iscrizione potrebbe scadere.

Se l'iscrizione scade ti verrà inviata una email di comunicazione della cancellazione dell'iscrizione e bisognerà procedere con una nuova iscrizione.

Maestri di Specialità - L'iscrizione va fatta dal capo, non dall'esploratore/guida.

Per l'iscrizione dei Maestri di Specialità compila la scheda elettronica cliccando [QUI](#) segnalando la prima e la seconda scelta del campetto compila la scheda elettronica segnalando la prima e la seconda scelta del campetto (deve però essere un campetto della tua zona o limitrofa). Riceverai conferma dall'accettazione dell'EG come MdS al campetto **entro inizio aprile**. L'EG verrà contattato direttamente dai capi campetto.

Quota d'iscrizione

Su Buona Caccia, al momento dell'iscrizione, comparirà automaticamente "pagamento in contanti".

In realtà la quota di **10 €** a iscritto va versata, come al solito, al proprio Gruppo, che sta provvedendo al versamento in Regione mediante unico pagamento annuale per tutti gli eventi ai quali i propri soci sono stati accettati, seguendo le indicazioni della Regione.

Informazioni logistiche sul campetto

Indicativamente 2 settimane prima dell'evento riceverai una mail con le informazioni logistiche sul Campetto di Specialità e dovrai farle avere al tuo esploratore o guida.



PROGETTO DEL CAMPETTO

TITOLO CAMPETTO: AD OGNI ARTE LA SUA PARTE

ZONA:	Cremona - Lodi
SPECIALITA':	Attore, Musicista, Cantante (una a scelta)
DATA:	22-23 maggio 2021
INTRODUZIONE:	<p>Alcune storie arrivano da lontano, racconti tramandati da tempi immemori al calore di un fuoco serale. Altre nascono da un'improvvisa ispirazione e si diffondono, come pollini portati dal vento a primavera.</p> <p>Che tu sia un figurante impacciato, un menestrello stonato o un allestitore spaesato, sei qui il benvenuto. Troverai maestri d'ogni arte, compagni di avventure, personaggi strampalati e, ovviamente, gran diletto.</p> <p>Altro non aggiungiamo, per farti gustare l'attesa e il sentiero. Dopotutto stai per metterti in cammino. Per dove? Chi lo sa! La tua storia comincia da qui.</p>
MAESTRI DI SPECIALITA':	QUANTI (da 1 a 3 max): 3 DA QUALE/I ZONA/E: Cremona - Lodi, Milano
LUOGO:	Colonia Caccialanza, Lodi
MODALITA' di RAGGIUNGIMENTO:	<p>In treno sulla linea ferroviaria Milano-Bologna: - da Milano, Km. 35 (circa 15'-20') - da Piacenza, Km. 36 (circa 20'-25').</p> <p>In automobile - Autostrada A1/E35: uscita Lodi, poi si percorre la ex Strada Statale n.235 (circa 3,5 Km) - ex Strada Stale n.235: da Crema (ca 17 Km), da Pavia (ca 35 Km) - ex Strada Stale n.472: da Treviglio - Bergamo (ca 28 Km) - Strada Statale n.9: da MI (circa 35 Km), da PC (ca 36 Km)</p>
TOTALE PARTECIPANTI MIN E MAX E/G:	min 10 - max 25
CAPO CAMPO M:	Mattia Pancerasa - mattia.pancerasa@gmail.com
CAPO CAMPO F:	Chiara Zuffetti - chiara.zuff@gmail.com

DA QUANTI ANNI ESISTE IL CAMPETTO:	3° anno
OBIETTIVI DEL CAMPO:	<p>PER TUTTI: Introduzione al “fuoco da campo” e alla sua preparazione.</p> <p>SPECIALITA' ATTORE:</p> <ul style="list-style-type: none"> - Acquisire le tecniche base dell'arte della recitazione grazie a giochi per migliorare la camminata, la gestualità e la voce - Gestione di una piccola parte di spettacolo - Imparare i trucchi per improvvisare davanti ad un pubblico <p>SPECIALITA' MUSICISTA:</p> <ul style="list-style-type: none"> - Nozioni generali sulla musica e sulle varie tipologie di strumenti musicali - Esercizi di ritmica - Suonare in gruppo seguendo un canzoniere o uno spartito <p>SPECIALITA' CANTANTE:</p> <ul style="list-style-type: none"> - Tecniche di riscaldamento della voce - Nozioni basilari di armonia - Songwriting testo e melodia
COME INTENDIAMO RAGGIUNGERE GLI OBIETTIVI:	<p>Ciascun ragazzo sceglierà una specialità da approfondire per tutto il campetto. Ogni gruppo sarà accompagnato da esperti che introdurranno i ragazzi alle rispettive specialità con laboratori pratici finalizzati alla realizzazione di uno spettacolo comune. Alla sera del sabato si terrà il fuoco di campo, dove ogni gruppo avrà un ruolo attivo nello svolgimento.</p>
PRE-COMPETENZE NECESSARIE PER PARTECIPARE	<p>Per la specialità di MUSICISTA si richiede a chi ce l'ha / lo sa suonare, di portare il proprio strumento musicale.</p>



PROGETTO DEL CAMPETTO

TITOLO CAMPETTO: ALLA SCOPERTA DEL PAESE DEI BALOCCHI

ZONA:	BRIMINO
SPECIALITÀ:	Artigiano, Falegname, Maestro dei giochi
DATA:	19-20 giugno 2021
INTRODUZIONE: (per libretto indirizzato agli EG)	<p>— C'era una volta...</p> <p>— Un re! — direte voi.</p> <p>— No, ragazzi, avete sbagliato.</p> <p>C'era una volta un pezzo di legno. Non era un legno di lusso, ma un semplice pezzo da catasta, di quelli che d'inverno si mettono nelle stufe e nei caminetti per accendere il fuoco e per riscaldare le stanze.</p> <p>Non so come andasse, ma il fatto gli è che un bel giorno questo pezzo di legno capitò nella bottega di un vecchio falegname, il quale aveva nome Mastr'Antonio, se non che tutti lo chiamavano maestro Ciliegia, per via della punta del suo naso, che era sempre lustra e paonazza, come una ciliegia matura.</p> <p>Appena maestro Ciliegia ebbe visto quel pezzo di legno, si rallegrò tutto; e dandosi una fregatina di mani per la contentezza, borbottò a mezza voce:</p> <p>— Questo legno è capitato a tempo; voglio servirmene per fare una gamba di tavolino.</p> <p>Detto fatto, prese subito l'ascia arrotata per cominciare a levargli la scorza e a digrossarlo; ma quando fu lì per lasciare andare la prima ascia, rimase col braccio sospeso in aria, perché sentì una vocina sottile sottile, che disse....</p> <p>Vieni anche tu nella nostra bottega, imparerai a progettare, costruire ed inventare nuovi giochi che potrai tenere per te ma soprattutto riproporre al prossima riunione, alla prossima uscita o al prossimo campo estivo!</p>
MAESTRI DI SPECIALITÀ:	QUANTI (da 1 a 3max): 1 o 2 DA QUALE/I ZONA/E: Ovunque
LUOGO:	Base scout Le grazie Vecchie, Monza (MB)
MODALITÀ di RAGGIUNGIMENTO:	La base è situata in via Montecassino 8 a Monza (MB) adiacente al complesso del Santuario della Madonna delle Grazie Vecchie. Confina direttamente con il Parco di Monza. È facilmente raggiungibile sia dalla stazione di Monza che dalla stazione di "Monza Sobborghi" in soli 30 minuti a piedi. L'ingresso è situato circa 200 m prima della chiesa del Santuario.
TOTALE PARTECIPANTI MIN E MAX E/G:	min 15 - max 25
CAPO CAMPO M:	Andrea Cataldo
CAPO CAMPO F:	Bruni Valentina

DA QUANTI ANNI ESISTE IL CAMPETTO:	6 anni con salto temporale in mezzo
OBIETTIVI DEL CAMPO:	<ul style="list-style-type: none"> - Imparare ad utilizzare i principali strumenti del falegname e del modellista (utilizzo dell'archetto da traforo); - acquisendo ed esercitando le principali tecniche; - utilizzando e sviluppando creatività e fantasia (da spendere poi al servizio della comunità); - nonché ponendo in evidenza le basilari tecniche di prevenzione e primo soccorso da tenere a mente all'interno di una bottega artigiana.
COME INTENDIAMO RAGGIUNGERE GLI OBIETTIVI:	Attraverso gli strumenti tipici di un campo EG (giochi, fuoco di bivacco, etc.) e mediante attività tecniche per la realizzazione e la costruzione di giochi in legno traforati a mano.
PRE-COMPETENZE NECESSARIE PER PARTECIPARE:	Nessuna (si ritiene che un ragazzo di età di un esploratore del I e II anno abbia un minimo di manualità in senso lato)



PROGETTO DEL CAMPETTO

TITOLO CAMPETTO: AT-TRAZIONE INTEGRALE

ZONA:	Varese
SPECIALITA':	Alpinismo
DATA:	22-23 maggio 2021
INTRODUZIONE:	<p>Imparentato con le scimmie?? Hai sempre sognato di diventare una lucertola??</p> <p>Non l'hai mai sognato, ma ... ora che ci pensi, potrebbe essere divertente??</p> <p>O semplicemente ti piacciono la montagna, l'avventura e il brivido dell'altezza??</p> <p>Bhe ... MAI PENSATO DI ARRAMPICARE?!</p> <p>Questa è l'occasione, caro E/G per imparare le tecniche di base dell'arrampicata, conoscere gli strumenti utili per poterla praticare in sicurezza e vivere una vertiginosa avventura!!che aspetti?!</p> <p>I capi campetto aspettano te!</p>
LUOGO:	Sangiano
MODALITA' di RAGGIUNGIMENTO:	Treno / auto
TOTALE PARTECIPANTI MAX E MIN E/G:	Max 15
CAPO CAMPO M	Alessandro Bellati
CAPO CAMPO F	Manuela Scotto

DA QUANTI ANNI ESISTE IL CAMPETTO:	9
OBIETTIVI DEL CAMPO:	<p>Imparare a conoscere se stessi, Confrontarsi con i propri limiti, affrontarli e condividere le emozioni (altezza, fatica, fiducia,...)</p> <p>Fornire un'iniziale conoscenza delle tecniche di arrampicata: materiale, equilibrio, progressione fondamentale, progressione a triangolo, nodi dell'alpinismo, rinvii, assicurazione, aprire le vie e scalare da secondo.</p> <p>Sicurezza in montagna e comportamento responsabile.</p>
COME INTENDIAMO RAGGIUNGERE GLI OBIETTIVI:	<p>Ai ragazzi verranno fatte provare le tecniche spiegate da esperti nel campo, avranno modo di confrontarsi coi capi e tra di loro su quanto imparato e speriamo di fornirgli competenze che possano riportare nei rispettivi reparti. Cercheremo di tenerli sulle pareti il più possibile e di proporgli attività tecniche di livello.</p> <p>Il tutto al fine di accompagnarli in un percorso di scoperta di sé.</p>
PRE-COMPETENZE NECESSARIE PER PARTECIPARE	Nessuna

PROGETTO DEL CAMPETTO

TITOLO CAMPETTO: DI SANA E ROBUSTA COSTRUZIONE

ZONA:	Brimino
SPECIALITÀ:	Campeggiatore Hebertista
DATA:	22/23 Maggio 2021
INTRODUZIONE: (per libretto indirizzato agli EG)	Ti piacciono le sfide? Vuoi scoprire come dominare gli elementi? Qui con l'aiuto di forza e tecnica imparerai a preparare un posto dove passare la notte, a trasformare semplici pali e corde in robuste costruzioni e sulle tracce di Hèbert a metterti alla prova!
MAESTRI DI SPECIALITÀ:	QUANTI (da 1 a 3max): 0 DA QUALE/I ZONA/E:
LUOGO:	Monza base Grazie Vecchie
MODALITÀ di RAGGIUNGIMENTO:	Automobile
TOTALE PARTECIPANTI MIN E MAX E/G:	Min: 15 Max: 20
CAPO CAMPO M:	Alessandro Colombo
CAPO CAMPO F:	Giulia Molteni

DA QUANTI ANNI ESISTE IL CAMPETTO:	6
OBIETTIVI DEL CAMPO:	<p><i>Vita all'aria aperta e pioneristica.</i></p> <p>Il campetto è finalizzato a mostrare tecniche di pioneristica specialmente indirizzate alla costruzione del percorso Herbert. Particolare attenzione sarà posta al vivere all'aperto, alla dimensione del corpo e della salute.</p> <p><i>Costruzione ripari:</i> Oltre al momento di apprendimento in se di una tecnica precisa, l'intenzione è quella di sviluppare in loro un senso di autosufficienza e quello di farli vivere a contatto con la natura.</p> <p><i>Herbert:</i> L'Herbertismo si propone non solo lo sviluppo delle capacità motorie ma anche delle qualità morali: coraggio, fiducia in sé stessi, volontà, carattere. Inoltre esso non mira ad uno sviluppo fisico fine a sé stesso, ma alla preparazione delle persone affinché possano mettersi al servizio degli altri ed essere utili perché forti e preparate.</p>
COME INTENDIAMO RAGGIUNGERE GLI OBIETTIVI:	<p>L'intero campetto è svolto all'aria aperta e verranno proposte ai ragazzi svariate attività che comprendano le sfere sopra citate.</p>
PRE-COMPETENZE NECESSARIE PER PARTECIPARE:	<p>Nessuna</p>



PROGETTO DEL CAMPETTO

NOME DEL CAMPETTO: DIETRO LE QUINTE

ZONA:	Brescia - Sebino
SPECIALITA':	Scenografo
DATA:	5-6/06/2021
INTRODUZIONE:	Campetto (titolo provvisorio: Dietro Le Quinte) di specialità di scenografo (ma frequentabile anche da aspiranti artigiani o disegnatori), per ragazzi/e che vogliono affinare le proprie tecniche manuali nel campo del teatro e del cinema, per partecipare attivamente e professionalmente alle imprese di espressione con il reparto o la squadriglia.
MAESTRI DI SPECIALITA':	QUANTI (da 1 a 3max): 3 DA QUALE/I ZONA/E: Brescia - Sebino - Bergamo
LUOGO:	Brescia
MODALITA' di RAGGIUNGIMENTO:	Auto o Mezzi Pubblici
TOTALE PARTECIPANTI MIN E MAX E/G:	>15<24
CAPO CAMPO M:	Ezio Carletti
CAPO CAMPO F:	Agnese Fanetti

<p>DA QUANTI ANNI ESISTE IL CAMPETTO:</p>	<p>1 ma non disputato</p>
<p>OBIETTIVI DEL CAMPO:</p>	<p>- trasmettere ai ragazzi il valore del lavoro manuale e dell'abilità nelle arti figurative/artigianali, nonché l'importanza delle figure che negli spettacoli stanno dietro le quinte.</p> <p>- far comprendere come con l'impegno e <i>la cura dei dettagli</i>, anche le imprese più semplici possono far raggiungere un risultato soddisfacente.</p>
<p>COME INTENDIAMO RAGGIUNGERE GLI OBIETTIVI:</p>	<p>- attraverso l'ideazione, la progettazione e la realizzazione di oggetti di scena, scenari e costumi, si vuole creare un set teatrale, adatto per una piccola rappresentazione, dotata di tutte le caratteristiche di un'operetta teatrale.</p> <p>- gli oggetti di scena saranno costruiti con materiale di riciclo o di base, tramite esperti in lavorazione dei materiali.</p>
<p>PRE-COMPETENZE NECESSARIE PER PARTECIPARE</p>	<p>Uso minimo degli strumenti di cancelleria, falegnameria e sartoria.</p>

PROGETTO DEL CAMPETTO


TITOLO CAMPETTO: GUIDA DA TE LA TUA CANOA

ZONA:	BRIANZA-MILANO NORD (BriMiNo)
SPECIALITÀ:	Canoa
DATA:	22-23 Maggio 2021
INTRODUZIONE: (per libretto indirizzato agli EG)	<p>Se l'acqua è il tuo elemento, se il coraggio non ti manca, allora questo campetto è fatto apposta per te!</p> <p>Le vostre tribù affronteranno sfide in acqua e sulle montagne impervie della nostra regione, non sarà facile ma siamo certi che gli spiriti guida saranno con voi in questa avventura sull'acqua.</p>
MAESTRI DI SPECIALITÀ:	QUANTI (da 1 a 3max):0 DA QUALE/I ZONA/E: /
LUOGO:	Colico (LC)
MODALITÀ di RAGGIUNGIMENTO:	Treno da Milano C.Le a Colico Automobile Accompagnati da genitore o chi ne fa le veci
TOTALE PARTECIPANTI MIN E MAX E/G:	Min 15 Max 20
CAPO CAMPO M:	Mariani Andrea
CAPO CAMPO F:	Andromaca Castoldi

DA QUANTI ANNI ESISTE IL CAMPETTO:	21
OBIETTIVI DEL CAMPO:	<ul style="list-style-type: none"> - Prendere confidenza con il kayak e l'acqua - Imparare le basi dell' orienteering - Imparare ad accendere il fuoco - Imparare le basi della segnalazione
COME INTENDIAMO RAGGIUNGERE GLI OBIETTIVI:	<ul style="list-style-type: none"> -Attività in kayak (Percorso in acqua e prova di ribaltamento) -Orienteering nella base di Colico -Attività di Segnalazione (accendere fuoco e uso del Codice Morse con le Torce elettriche)
PRE-COMPETENZE NECESSARIE PER PARTECIPARE:	-Saper nuotare

PROGETTO DEL CAMPETTO

TITOLO CAMPETTO: HEBERTiAmo! 6.0. - "Essere forti per essere utili"

ZONA:	Mantova
SPECIALITÀ:	Hebertista
DATA:	22 e 23 Maggio 2021
INTRODUZIONE: (per libretto indirizzato agli EG)	 <p>Mai sentito parlare di HEBERTISMO?!</p> <p>Preparazione atletica, competenza manuale, creatività, coraggio e determinazione sono solo alcuni degli ingredienti di questo fantastico mondo.</p> <p>Se pensi che essere un Hebertista sia solo un modo per fare sport anche a scout e per gareggiare con gli altri allora ti sbagli di grosso... se pensi che un Hebert sia solo un insieme di prove, sei ancora in errore e noi siamo pronti a dimostrartelo!</p> <p>Se invece sei alla ricerca di un sano allenamento per il corpo, la mente e per lo spirito, ecco il posto giusto per te: un Forte Napoleonico, un percorso fuori dal comune, un'avventura incredibile per imparare come essere utili agli altri!</p> <p>Accetti la sfida? Noi ti aspettiamo!</p> <p>PS: e se davvero ti senti all'altezza e sei pronto ad iscriverti, non perderti le 10 sfide in preparazione al campo, che trovi al seguente indirizzo:</p> <p>https://mantovacompetenza.wixsite.com/hebertiamo/come-fare-hebertismo</p>

MAESTRI DI SPECIALITÀ:	QUANTI (da 1 a 3max): 3 DA QUALE/I ZONA/E: Mantova
LUOGO:	Mantova
MODALITÀ di RAGGIUNGIMENTO:	In macchina o in treno (ma volendo anche marcia, corsa, quadrupedia o a nuoto 😊)
TOTALE PARTECIPANTI MIN E MAX E/G:	min 10 max 35
CAPO CAMPO M:	Michele Mondini
CAPO CAMPO F:	Camilla Michelotto

DA QUANTI ANNI ESISTE IL CAMPETTO:	6 anni
OBIETTIVI DEL CAMPO:	<p><u>Per i ragazzi:</u></p> <ol style="list-style-type: none"> 1. Conoscere e provare le 10 famiglie; 2. Sperimentare diverse modalità per fare hebertismo (plateau, leçon rustique, percorso hebert, lezione libera); 3. Ricevere alcuni concetti teorici legati al mondo dell'Hebertismo e la sua storia; 4. Capire come attraverso un corretto e consapevole esercizio fisico posso essere di aiuto agli altri; 5. Conoscere e sperimentare una corretta ed equilibrata alimentazione; 6. Fornire giochi e idee concrete da utilizzare nei propri Reparti.

	<p><u>Per lo staff campo:</u></p> <ol style="list-style-type: none"> 1. Riuscire a fornire un ritorno efficace ai Capi Reparto che mandano i loro ragazzi al campo e inserire così al meglio l'evento all'interno del sentiero di ciascun EG; 2. Sfruttare in maniera ottimale il numero dello staff per facilitare la conoscenza dei ragazzi e poter rispondere alle loro domande;
<p>COME INTENDIAMO RAGGIUNGERE GLI OBIETTIVI:</p>	<p><u>Per i ragazzi:</u></p> <ol style="list-style-type: none"> 1. Vivendo una leçon rustique di gruppo in un contesto naturale; 2. Provando realmente un percorso Hebert impegnativo in un ambiente suggestivo; 3. Attraverso brevi momenti teorici alternati da esperienze pratiche; 4. Attraverso l'ambientazione e la contestualizzazione delle prove nel gioco serale; 5. Attraverso momenti teorici sull'alimentazione equilibrata tenuti durante i pasti preparati con criteri precisi dalla cambusa; 6. proponendo ai ragazzi numerosi spunti per attività e consolidando le competenze apprese in un momento di verifica finale. <p><u>Per lo staff campo:</u></p> <ol style="list-style-type: none"> 1. Leggere tutti accuratamente le schede dei ragazzi, contattare i ragazzi prima dell'evento, rispondere con una mail ai capi al termine del campo per raccontare se e come le aspettative sono state raggiunte; 2. Suddividerci in piccoli gruppi seguiti da un capo (o coppia di capi) con ben presente le schede di ciascun ragazzo e i dubbi coi quali è stato presentato.
<p>PRE-COMPETENZE NECESSARIE PER PARTECIPARE:</p>	<ol style="list-style-type: none"> 1. La propria Carta di Specialità 2. Entusiasmo, curiosità, voglia di mettersi in gioco.

PROGETTO DEL CAMPETTO

TITOLO CAMPETTO: KEEP CALM and BUILD

ZONA:	CREMONA-LODI
SPECIALITA':	Campeggiatore-Maestro di nodi
DATA:	22-23 maggio 2021
INTRODUZIONE:	<p>“Se sei un piolo quadrato, datti da fare per trovare un buco quadrato”</p> <p>Dalla teoria alla pratica, dal nodo alla legatura, dal palo alla costruzione... Un'esperienza da costruire insieme!</p>
MAESTRI DI SPECIALITA':	QUANTI (da 1 a 3max): DA QUALE/I ZONA/E:
LUOGO:	Monticelli di Bertonico (Lodi)
MODALITA' di RAGGIUNGIMENTO:	Raggiungibile in treno, automobile e autobus. RITROVO IN STAZIONE DEI TRENI DI <u>CODOGNO (piazza Cadorna)</u>
TOTALE PARTECIPANTI MIN E MAX E/G:	Min 10 – Max 15
CAPO CAMPO M:	Ugo Malguzzi ugomalguzzi@gmail.com
CAPO CAMPO F:	Martina Pappalardo martipappalardo99@gmail.com

DA QUANTI ANNI ESISTE IL CAMPETTO:	3 anni e questo è il 4°
OBIETTIVI DEL CAMPO:	<ul style="list-style-type: none"> - Imparare nodi e legature necessari per le costruzioni da campo, come e quando utilizzarli - Montare una struttura da campo con i nodi imparati
COME INTENDIAMO RAGGIUNGERE GLI OBIETTIVI:	<ul style="list-style-type: none"> -spiegazioni e prove pratiche dei nodi -costruzione di una struttura da utilizzare durante il campetto
PRE-COMPETENZE NECESSARIE PER PARTECIPARE	Nessuna



PROGETTO DEL CAMPETTO

TITOLO CAMPETTO: KEEP CALM AND PLAY HEBERT

ZONA:	PROMISE
SPECIALITA':	HèBERTISMO
DATA:	22-23 MAGGIO
INTRODUZIONE:	Hebert...che??? Ti piace fare sport all'aria aperta? Preferisci i giochi di squadra o le staffette? Nel campetto di Hebertismo imparerai a fare attività fisica in attività scout nella natura. Dalla ginnastica del mattino al bivacco della sera. Il nostro motto è ESSERE FORTI PER ESSERE UTILI.
MAESTRI DI SPECIALITA':	QUANTI (da 1 a 3max): DA QUALE/I ZONA/E: 2 zona promise preferibilmente
LUOGO:	MELEGNANO
MODALITA' di RAGGIUNGIMENTO:	Passante ss1, auto , pullman San donato Lodi
TOTALE PARTECIPANTI MIN E MAX E/G:	28
CAPO CAMPO M:	DAVIDE SANTINELLI
CAPO CAMPO F:	BARATTO MARIA

DA QUANTI ANNI ESISTE IL CAMPETTO:	8
OBIETTIVI DEL CAMPO:	<ul style="list-style-type: none"> -conoscenza della tecnica - Socializzazione - consapevolezza dell'importanza della buona forma fisica in reparto - conoscenza del proprio corpo - conoscenza della specialità di hèbertista - sfida dei propri limiti
COME INTENDIAMO RAGGIUNGERE GLI OBIETTIVI:	<ul style="list-style-type: none"> -sana alimentazione -attività motorie -gioco -vita all'aria aperta
PRE-COMPETENZE NECESSARIE PER PARTECIPARE	<ul style="list-style-type: none"> -predisposizione all'attività fisica -voglia di mettersi in gioco

PROGETTO DEL CAMPETTO

TITOLO CAMPETTO: L'ISOLA CHE NON C'È

ZONA:	Sebino
SPECIALITÀ:	Topografo
DATA:	5-6 giugno 2021
INTRODUZIONE: (per libretto indirizzato agli EG)	<p>“Seconda stella a destra, questo è il cammino, e poi dritto fino al mattino. Poi la strada la trovi da te, porta all’Isola che non c’è”</p> <p>Ma perché le indicazioni dei capi sono sempre così complicate? Ci perderemo sicuramente! Ma non possono scegliere strade più semplici? Ma quanti bivi ha questo sentiero? Ma questa fantomatica isola ci sarà almeno su Google Maps?</p> <p>Nota: il campetto è per ora pensato ed organizzato per essere di 2 giorni. Se la situazione generale ce lo permetterà lo faremo di 2 giorni, altrimenti lo ridurremo ad una giornata.</p>
MAESTRI DI SPECIALITÀ:	QUANTI (da 1 a 3max): 3 DA QUALE/I ZONA/E: tutte
LUOGO:	Iseo - Monteisola
MODALITÀ di RAGGIUNGIMENTO:	Ritrovo in via Lungolago Marconi ad Iseo (BS), raggiungibile in auto (a 17 minuti dall’uscita A4 “Rovato”) oppure in treno (linea Brescia-Iseo-Edolo, stazione “Iseo”, 8 minuti a piedi)
TOTALE PARTECIPANTI MIN E MAX E/G:	5-20
CAPO CAMPO M:	Sambinelli Giovanni
CAPO CAMPO F:	Domenighini Elisabetta

DA QUANTI ANNI ESISTE IL CAMPETTO:	2
OBIETTIVI DEL CAMPO:	<ol style="list-style-type: none"> 1- Imparare ad orientarsi utilizzando vari strumenti e riferimenti 2- Imparare a leggere le cartine topografiche, orientarle, riconoscere i principali simboli, uso del coordinatometro 3- Imparare a leggere altimetrie e curve di livello 4- Imparare a trovare le coordinate sulla carta topografica 5- Saper usare una bussola 6- Dati dei punti, saper trovare un percorso per raggiungerli e prevedere i punti di passaggio e i tempi di percorrenza 7- Imparare a integrare mappe e google maps per trovare punti poco identificabili
COME INTENDIAMO RAGGIUNGERE GLI OBIETTIVI:	<p>Laboratori con parte teorica e prove pratiche</p> <p>Bivacco con giochi nei quali sperimentare quanto appreso nei laboratori</p> <p>Sfida tra squadriglie che si muoveranno autonomamente sull'isola utilizzando bussola e mappe topografiche</p>
PRE-COMPETENZE NECESSARIE PER PARTECIPARE:	Nessuna

PROGETTO DEL CAMPETTO

TITOLO CAMPETTO: LA' DOVE OSANO LE AQUILE

ZONA:	Como-Lecco-Sondrio
SPECIALITÀ:	Alpinista
DATA:	22-23 maggio 2021
INTRODUZIONE: (per libretto indirizzato agli EG)	<p>-Ciao, ti piace la montagna? -Non saprei... -Ti andrebbe di scoprirlo con noi?</p> <p>Se la risposta è sì questo è il campetto giusto per te!!! Cammineremo, dormiremo sotto le stelle, impareremo quale atteggiamento tenere nei confronti di un ambiente affascinante e che richiede rispetto come la montagna. Con noi imparerai le tecniche base, che possono sempre essere utili anche all'interno del tuo reparto! "Estote parati!"</p>
MAESTRI DI SPECIALITÀ:	QUANTI (da 1 a 3max): 2 DA QUALE/I ZONA/E: Co-Lc-So
LUOGO:	Val Codera, comune di Novate Mezzola (SO)
MODALITÀ di RAGGIUNGIMENTO:	Treno fino a Novate Mezzola (SO) o fino a Lecco con passaggio su auto dei componenti della staff
TOTALE PARTECIPANTI MIN E MAX E/G:	Min: 16 (8 m + 8 f) Max: 24 (12 m + 12 f)
CAPO CAMPO M:	Paolo Febelli (Capo reparto Lecco 2)
CAPO CAMPO F:	Sofia Mazzoleni (Capo Gruppo Lecco 2)

<p>DA QUANTI ANNI ESISTE IL CAMPETTO:</p>	<p>Primo anno (nel 2020 saltato causa Covid-19)</p>
<p>OBIETTIVI DEL CAMPO:</p>	<p>Saper organizzare un'escursione in montagna preparandola adeguatamente alle proprie capacità partendo dalla preparazione ragionata dello zaino, la scelta della meta fino alla lettura della carta geografica. Acquisire conoscenze base di primo soccorso e le procedure per la richiesta di primo soccorso in casi di emergenza in ambiente alpino.</p>
<p>COME INTENDIAMO RAGGIUNGERE GLI OBIETTIVI:</p>	<p>Attraverso il cammino, l'espressione durante il bivacco, la realizzazione del proprio rifugio e del proprio pasto (se sarà possibile cucinare sul fuoco)</p>
<p>PRE-COMPETENZE NECESSARIE PER PARTECIPARE:</p>	<p>Buona predisposizione al cammino con zainone in spalla, spirito di avventura e voglia di scoperta in ambiente naturale</p>

PROGETTO DEL CAMPETTO

TITOLO CAMPETTO: LA MAPPA PER ELDORADO

ZONA:	Brescia
SPECIALITÀ:	Topografia
DATA:	22-23 maggio 2021
INTRODUZIONE: (per libretto indirizzato agli EG)	<i>La mappa per Eldorado</i> Ci è giunta notizia dell'esistenza della mitica mappa di Eldorado: stiamo organizzando una spedizione per recuperarla e andare alla ricerca della fantomatica città! Ci servono valorosi volontari che si aggregino alla nostra compagnia: se amate l'avventura e siete pronti a mettervi in gioco, unitevi a noi!
MAESTRI DI SPECIALITÀ:	QUANTI: 1 DA QUALE/I ZONA/E: Indifferente
LUOGO:	Desenzano del Garda
MODALITÀ di RAGGIUNGIMENTO:	Treno, macchina, pullman, bici
TOTALE PARTECIPANTI MIN E MAX E/G:	15-25
CAPO CAMPO M:	Riccardo Facciotti Cima
CAPO CAMPO F:	Sara Bonometti

DA QUANTI ANNI ESISTE IL CAMPETTO:	3
OBIETTIVI DEL CAMPO:	<p>Imparare tecniche base di topografia (lettura carta e orientamento, utilizzo bussola, coordinate, percorso rettificato, azimut ecc).</p> <p>Suscitare interesse per la disciplina, perché possano riportarla nei loro reparti</p>
COME INTENDIAMO RAGGIUNGERE GLI OBIETTIVI:	Esperienze, attività e giochi sul tema
PRE-COMPETENZE NECESSARIE PER PARTECIPARE:	Nessuna

PROGETTO DEL CAMPETTO

TITOLO CAMPETTO: "LE TENDE ROSSE VICINO AL TORRENTE"

ZONA:	Pavia
SPECIALITÀ:	Campeggiatore
DATA:	22-23 maggio 2021
INTRODUZIONE: (per libretto indirizzato agli EG)	Salsiccia bruciacciata, tenda umida, scomodità. No, la vita al campo è tutt'altro. Ma le gioie del campo vanno guadagnate, con un po' di astuzia, di abilità, di ingegno. Magari questa è l'occasione per scoprire come.
MAESTRI DI SPECIALITÀ:	QUANTI (da 1 a 3max): 3 DA QUALE/I ZONA/E: Pavia
LUOGO:	Mede (PV)
MODALITÀ di RAGGIUNGIMENTO:	treno (linea PAVIA-ALESSANDRIA) o auto
TOTALE PARTECIPANTI MIN E MAX E/G:	20
CAPO CAMPO M:	Forti Matteo
CAPO CAMPO F:	Forti Elena

DA QUANTI ANNI ESISTE IL CAMPETTO:	0
OBIETTIVI DEL CAMPO:	trasmettere le competenze necessarie per vivere bene al campo, senza temere le scomodità perchè capaci di adattarsi, arrangiarsi, superare le difficoltà della vita spartana degli esploratori
COME INTENDIAMO RAGGIUNGERE GLI OBIETTIVI:	prendere confidenza con i diversi tipi di tenda e con i rifugi autocostruiti, fare esperienza con la cucina sul fuoco e in particolare alla trapper, imparare a realizzare le piccole costruzioni che facilitano la vita al campo
PRE-COMPETENZE NECESSARIE PER PARTECIPARE:	nessuna in particolare

PROGETTO DEL CAMPETTO

TITOLO CAMPETTO: LEGATI ALL'AVVENTURA !

ZONA:	Mantova
SPECIALITÀ:	Campeggiatore
DATA:	19 – 20 giugno 2021
INTRODUZIONE: (per libretto indirizzato agli EG)	<p>L'avventura è una sfida nata dentro di te? Non vedi l'ora di tuffarti nella natura? Vuoi dimostrare in squadriglia e in reparto chi è il vero campeggiatore? Nodi, legature, ripari d'emergenza, costruzioni di squadriglia, fuochi da campo e cucina alla trappeur saranno una passeggiata. <i>Il campo è propedeutico anche per le specialità: Maestro dei nodi e cuoco.</i></p> <p>...PRIMA DI OGNI COSA CI DIVERTIREMO UN SACCO!!!</p> <p>(*)La tua salute è per noi una priorità assoluta; anche in caso di maltempo la base ci consentirà attività sicure, nel pieno rispetto delle normative sanitarie e dei protocolli AGESCI.</p>
MAESTRI DI SPECIALITÀ:	QUANTI (da 1 a 3max): 2 DA QUALE/I ZONA/E: Mantova o limitrofe
LUOGO:	Base Scout S. Vito Asola (Mn)
MODALITÀ di RAGGIUNGIMENTO:	autonoma
TOTALE PARTECIPANTI MIN E MAX E/G:	Minimo 15 – Massimo 36
CAPO CAMPO M:	Massimiliano (Max) Lorenzi 348 4412128
CAPO CAMPO F:	Maria (Mary) Fezzardi 333 6885800

DA QUANTI ANNI ESISTE IL CAMPETTO:	6
OBIETTIVI DEL CAMPO:	<p>Fornire le nozioni, le tecniche e la sicurezza per il cammino verso la specialità di Campeggiatore.</p> <p>Rendere gli E/G del primo e secondo anno di reparto autonomi e competenti per missioni di squadriglia e campi di reparto.</p> <p>Acquisire conoscenza del materiale personale e di squadriglia; apprendere e sperimentare i principali nodi e legature, le norme di igiene, le nozioni fondamentali di primo soccorso, le costruzioni di base e la cucina alla trappeur.</p> <p>Vivere momenti di gioia coinvolgenti e costruire ponti di amicizia.</p> <p>Scoprire il volto di Gesù nei propri talenti e nella bellezza della Natura.</p>
COME INTENDIAMO RAGGIUNGERE GLI OBIETTIVI:	<p>Tramite laboratori tematici ed interattivi di:</p> <ul style="list-style-type: none"> ✓ Nodi e legature ✓ Rifugi d'emergenza ✓ Materiale personale ✓ Materiale di squadriglia ✓ Sicurezza e P.S. ✓ La fiamma che anima il fuoco ✓ Costruzioni di squadriglia e dintorni ✓ Cucina alla trappeur
PRE-COMPETENZE NECESSARIE PER PARTECIPARE:	Nessuna – E' consigliato poter condividere la carta di specialità prima del campetto.

PROGETTO DEL CAMPETTO

TITOLO CAMPETTO: MAKE YOUR SELF-IE

ZONA:	Varese
SPECIALITÀ:	Fotografo
DATA:	5-6 giugno
INTRODUZIONE: (per libretto indirizzato agli EG)	Il campetto porterà alla conoscenza dell'uso della macchina fotografiche in tutte le sue funzioni, delle tecniche base della fotografia, delle attrezzature necessarie e delle tecniche di produzione fotografica. Proveremo insieme le cose che impareremo e troveremo modi di riportarle ai nostri reparti.
MAESTRI DI SPECIALITÀ:	QUANTI (da 1 a 3max): 1 DA QUALE/I ZONA/E: Varese
LUOGO:	Colico
MODALITÀ di RAGGIUNGIMENTO:	
TOTALE PARTECIPANTI MIN E MAX E/G:	MIN 15 MAX 25
CAPO CAMPO M:	Antoniotti Andrea
CAPO CAMPO F:	Turroni Erica

DA QUANTI ANNI ESISTE IL CAMPETTO:	6
OBIETTIVI DEL CAMPO:	Portare i ragazzi a conoscere le varie sfaccettature della fotografia e a esprimersi attraverso questa. Focalizzare l'attenzione su ciò che ci circonda e saper trarre il bello da tutto.
COME INTENDIAMO RAGGIUNGERE GLI OBIETTIVI:	Utilizzeremo sessioni teoriche e pratiche e giochi a tema per far sperimentare ai ragazzi i concetti che gli passeremo
PRE-COMPETENZE NECESSARIE PER PARTECIPARE:	N/D

PROGETTO DEL CAMPETTO

TITOLO CAMPETTO: NASCE, CRESCE, MUNGE

ZONA:	BRIMINO
SPECIALITA':	ALLEVATORE
DATA:	5/6 GIUGNO 2021
INTRODUZIONE:	Tutti sanno prendersi cura di un pesciolino, di un gattino o di un cagnolino, ma ti è mai capitato di prenderti cura di una capra?
MAESTRI DI SPECIALITA':	QUANTI (da 1 a 3max): 1 DA QUALE/I ZONA/E: BriMiNo/Milano
LUOGO:	Società agricola Bagaggera
MODALITA' di RAGGIUNGIMENTO:	Auto
TOTALE PARTECIPANTI MIN E MAX E/G:	min: 25 max: 30
CAPO CAMPO M:	GIACOMO NASINI
CAPO CAMPO F:	FEDERICA LAZZARETTO

DA QUANTI ANNI ESISTE IL CAMPETTO:	3
OBIETTIVI DEL CAMPO:	<ul style="list-style-type: none"> - Far scoprire un ambiente differente ai ragazzi, più rurale - Rispetto del benessere dell'animale - Consapevolezza del processo produttivo - Venire a conoscenza dei tempi della natura e rispettarli
COME INTENDIAMO RAGGIUNGERE GLI OBIETTIVI:	<p>Far comprendere il processo attraverso "imparare facendo". Vivere l'esperienza all'interno dell'azienda agricola, avendo la possibilità di sperimentare la vita di fattoria. Proporranno ai ragazzi delle attività specifiche e dei giochi per fornire degli elementi base che aiutino la comprensione.</p> <p>Il campetto quest'anno si svilupperà in due giorni senza il pernottamento. Abbiamo pensato di svolgere le attività con il gruppo diviso in due, dunque 15 ragazzi solo il sabato e 15 ragazzi solo la domenica così da riuscire ad offrire a tutti la stessa possibilità e le stesse attenzioni per questo momento delicato.</p>
PRE-COMPETENZE NECESSARIE PER PARTECIPARE	//

PROGETTO DEL CAMPETTO

TITOLO CAMPETTO: PS I LOVE YOU

ZONA:	BERGAMO
SPECIALITÀ:	INFERMIERE
DATA:	22 E 23 MAGGIO 2021
INTRODUZIONE: (per libretto indirizzato agli EG)	<p>Bruna è caduta dalla sopraelevata e non muove più una gamba? Ermanno si è ustionato una mano e urla come un pazzo? Mario ha un'intera collezione di spine in un dito?</p> <p>se davanti a questi incidenti hai sangue freddo, uno stomaco di ferro e voglia di intervenire, ma ... non sai bene cosa fare ... questo è il campetto che fa per te!</p>
MAESTRI DI SPECIALITÀ:	QUANTI (da 1 a 3max):1 DA QUALE/I ZONA/E:BERGAMO
LUOGO:	BREMBATE (BG)
MODALITÀ di RAGGIUNGIMENTO:	Autostrada A4 uscita Capriate San Gervasio Pullman TBSO linea V Trezzo sull'Adda
TOTALE PARTECIPANTI MIN E MAX E/G:	14/18
CAPO CAMPO M:	FABIO ROTA
CAPO CAMPO F:	DE AMICI CHIARA

DA QUANTI ANNI ESISTE IL CAMPETTO:	11
OBIETTIVI DEL CAMPO:	<ol style="list-style-type: none"> 1. Promuovere la sicurezza in attività, far imparare ai ragazzi come evitare di farsi male, prima di insegnare loro come intervenire quindi insegnare le basi di comportamento in situazioni di emergenza 2. Passare nozioni base di primo soccorso e mostrargli la catena del soccorso (soprattutto l'attivazione). 3. Organizzare e gestire il pronto soccorso di squadriglia
COME INTENDIAMO RAGGIUNGERE GLI OBIETTIVI:	<ol style="list-style-type: none"> 1. Gioco "di ruolo" dove gli EG devono capire come comportarsi nelle varie situazioni che vengono presentate. 2. Incontro con volontari del soccorso (Croce Bianca/Rossa) 3. I ragazzi portano il pronto soccorso di squadriglia che devono immaginare di utilizzare in un gioco durante il quale si affronta più nello specifico la specialità di infermiere.
PRE-COMPETENZE NECESSARIE PER PARTECIPARE:	Nessuna

PROGETTO DEL CAMPETTO

TITOLO CAMPETTO: SCIVOLANDO SULL'ACQUA

ZONA:	Bergamo
SPECIALITÀ:	Canoista, nuotatore, pionieristica
DATA:	19/20 giugno
INTRODUZIONE: (per libretto indirizzato agli EG)	<p><i>Alla fine aveva visto tutto, ma proprio tutto, nella sua vita. Aveva girato il mondo, ma quando gli chiesero quale fosse la cosa più bella che avesse visto rispose: "Stare seduto su una canoa in mezzo al lago e vedere casa mia, la più bella di tutto il lago".</i></p> <p>Hai mai provato a vedere il mondo da un'altra prospettiva? Sai cosa sono i cipressi calvi? E lo svasso? Cosa aspetti, sali sul kayak e vieni con noi ad esplorare luoghi incontaminati.</p>
MAESTRI DI SPECIALITÀ:	QUANTI (da 1 a 3max): 2 DA QUALE/I ZONA/E: Bergamo, Brescia, Sebino
LUOGO:	Da definire
MODALITÀ di RAGGIUNGIMENTO:	Macchina o Autobus
TOTALE PARTECIPANTI MIN E MAX E/G:	24
CAPO CAMPO M:	Manuel Rocchetti
CAPO CAMPO F:	Barbara Bianchini

DA QUANTI ANNI ESISTE IL CAMPETTO:	9
OBIETTIVI DEL CAMPO:	<p>Far conoscere ai ragazzi un luogo diverso in cui fare attività. Apprendere le tecniche di base per condurre un kayak e regole fondamentali di sicurezza in acqua. Apprendere come poter costruire una zattera con semplici materiali anche di recupero.</p>
COME INTENDIAMO RAGGIUNGERE GLI OBIETTIVI:	<p>L'imparare facendo è il motto del nostro campetto: i ragazzi dopo le indicazioni di sicurezza proveranno subito a salire sul kayak e con gli esperti impareranno le tecniche per manovrare. L'impresa è lo strumento cardine per la costruzione della zattera.</p>
PRE-COMPETENZE NECESSARIE PER PARTECIPARE:	Saper nuotare



PROGETTO DEL CAMPETTO

TITOLO CAMPETTO - SCOUTCRAFT: COSTRUISCI IL TUO MONDO

ZONA:	Milano
SPECIALITÀ:	Artigiano
DATA:	22-23 maggio 2021
INTRODUZIONE: (per libretto indirizzato agli EG)	<p><i>“SCOUTCRAFT: COSTRUISCI IL TUO MONDO”:</i> Benvenuto nell’ultimo livello del videogioco del momento, dove la sfida diventa reale. Avrai a disposizione materiali e risorse di ogni tipo per poter costruire tutti gli strumenti per vivere l’avventura. Attiva l’artigiano che è in te con ingegno, creatività e manualità, collabora con gli altri giocatori e crea il tuo mondo!</p>
MAESTRI DI SPECIALITÀ:	QUANTI (da 1 a 3max): 2 DA QUALE/I ZONA/E: MILANO
LUOGO:	Villasanta
MODALITÀ di RAGGIUNGIMENTO:	Treno, Auto
TOTALE PARTECIPANTI MIN E MAX E/G:	minimo 15, massimo 20
CAPO CAMPO M:	Danilo Conti
CAPO CAMPO F:	Laura Cipriani

DA QUANTI ANNI ESISTE IL CAMPETTO:	2
OBIETTIVI DEL CAMPO:	<ul style="list-style-type: none"> ● La progettualità nel fare: trasmettere ai ragazzi un metodo di lavoro, oltre che semplici tecniche, per stimolare e valorizzare la creatività ma allo stesso tempo prestando attenzione al fare bene, con cura e tecnica; ● Imparare facendo insieme: valorizzare il confronto e la collaborazione, elementi che trasformano l'esperienza della scoperta in competenza significativa per ciascuno dei ragazzi. Due piani fondamentali: <ul style="list-style-type: none"> -confronto tra pari, per ricordare come <i>“insieme si può”</i>, -confronto con i Maestri di Specialità e con gli esperti, presenze che permetteranno ai ragazzi di intravedere ciò che potrebbero diventare e proiettarsi verso nuovi obiettivi. ● La concretezza delle proprie conoscenze: portare a casa non solo conoscenze teoriche, ma anche risultati tangibili del proprio impegno, da condividere nel Reparto. In tal modo sia per i ragazzi che per le comunità di appartenenza sarà possibile riscontrare un avanzamento nel sentiero personale. ● L'artigiano in ogni tempo: valorizzare la figura dell'artigiano come mestiere che si evolve nel tempo, usando tecniche e strumenti differenti. Il valore dell'abilità manuale legata alla creatività come basi fondamentali e chiavi del saper fare.
COME INTENDIAMO RAGGIUNGERE GLI OBIETTIVI:	Intendiamo impostare le attività sfruttando il tema di “Minecraft”, videogioco in cui si costruisce il proprio mondo con le risorse disponibili, con l'obiettivo di

	<p>avvicinarci al linguaggio da loro usato, ma facendo scoprire loro che si può imparare anche insieme, spegnendo lo schermo.</p> <p>Le attività saranno organizzate per piccoli laboratori, modalità che permetterà da un lato di seguire maggiormente i ragazzi, dall'altro di confrontarsi più facilmente e consolidare legami.</p> <p>All'interno dei laboratori verranno utilizzate tecniche differenti. Tutti gli oggetti realizzati rimarranno in possesso dei ragazzi e potranno essere riutilizzati nella vita di sq., per il campo estivo o altre attività.</p> <p>Ai laboratori saranno legati momenti collettivi in cui confrontarsi e condividere il frutto del proprio lavoro in modo creativo e animato. Il campo si chiuderà un momento di condivisione delle competenze apprese fra tutti i partecipanti.</p>
<p>PRE-COMPETENZE NECESSARIE PER PARTECIPARE:</p>	<p>Creatività, buon livello di manualità, responsabilità nell'usare strumenti pericolosi</p>



PROGETTO DEL CAMPETTO



TITOLO CAMPETTO: SEGNA LA TORRE

ZONA:	Milano
SPECIALITÀ:	Segnalatore/Campeggiatore
DATA:	22/23 Maggio 2021 (zona gialla due giorni) 23 Maggio 2021 (zona rossa un giorno)
INTRODUZIONE: (per libretto indirizzato agli EG)	<p>Su quel ramo del lago di Como che volge a mezzanotte, in un tiepido weekend di maggio, un team di giovani è pronto a issare verso il cielo un sogno: una torre per segnalazione che svetti tra le nuvole, sopra i grattacieli, sopra le città, sopra le montagne...interamente fatta di legature.</p> <p>Sei convinto che una legatura quadra possa servire a più di un tavolo? A più di una sopraelevata? Ora che hai letto la domanda ti chiedi ma come si fa una legatura quadra? Credi anche tu che il giorno in cui whatsapp sarà superato non ci resterà che il codice morse? Ora che hai letto la domanda ti chiedi chi usa codice morse nel 2021? Benissimo, questo nuovo campetto ha bisogno di volti nuovi, ha bisogno di te!</p>
MAESTRI DI SPECIALITÀ:	QUANTI (da 1 a 3max): 2 DA QUALE/I ZONA/E: Zona Milano
LUOGO:	Colico (se 2 giorni) Milano, un parco da definire (se 1 giorno)
MODALITÀ di RAGGIUNGIMENTO:	Mezzi propri dei partecipanti
TOTALE PARTECIPANTI MIN E MAX E/G:	8-28
CAPO CAMPO M:	Giulio Bertolotti
CAPO CAMPO F:	Rosa Calise

<p>DA QUANTI ANNI ESISTE IL CAMPETTO:</p>	<p>3</p>
<p>OBIETTIVI DEL CAMPO:</p>	<p>Trasmettere le tecniche base di costruzione e segnalazione, soprattutto ponendo attenzione sul “fare squadra” nell’applicazione di queste ultime sia per l’aspetto progettuale che per quello organizzativo. In questo modo vorremmo valorizzare la bellezza e le potenzialità di fare insieme.</p>
<p>COME INTENDIAMO RAGGIUNGERE GLI OBIETTIVI:</p>	<p>Attraverso due grandi attività: la costruzione di due torri di segnalazione praticabili e di un grande gioco a tema segnalazione che utilizzi le torri come elemento giocabile. Solo una buona organizzazione del gioco di squadra potrà portare alla realizzazione di queste due cose. Faremo delle botteghe a tema focalizzate, non tanto sulle tecniche di base, molto semplici, quanto sul loro utilizzo in collaborazione.</p>
<p>PRE-COMPETENZE NECESSARIE PER PARTECIPARE:</p>	<p>Nessuna</p>

PROGETTO DEL CAMPETTO

TITOLO CAMPETTO: SOS: EMERGENZA SOPRAVVIVENZA

ZONA:	Bergamo
SPECIALITÀ:	Alpinista + Campeggiatore
DATA:	22-23/05/2021
INTRODUZIONE: (per libretto indirizzato agli EG)	<p>Ti è mai capitato di non riuscire né a scendere né a salire, NÈ A SCENDERE NÈ A SALIRE?!</p> <p>Vorresti scoprire come sopravvivere ad ogni sfida che la montagna ti pone? Vieni con noi, impara a vivere tra i monti con l'essenziale e a muoverti in sicurezza. Avrai l'occasione di lasciarti avvolgere dalla natura e metterti alla prova in nuove avventure. Cosa aspetti? Pronto/a? Noi ti aspettiamo!</p>
MAESTRI DI SPECIALITÀ:	<p>QUANTI (da 1 a 3max): Nessuno</p> <p>DA QUALE/I ZONA/E: Nessuno</p>
LUOGO:	Comune di Valtorta
MODALITÀ di RAGGIUNGIMENTO:	Mezzi privati
TOTALE PARTECIPANTI MIN E MAX E/G:	Min. 12 Max. 16 (numero equilibrato di guide-esploratori)
CAPO CAMPO M:	Andrea Tasca
CAPO CAMPO F:	Lucia Poma

<p>DA QUANTI ANNI ESISTE IL CAMPETTO:</p>	<p>-1 (è il primo anno)</p>
<p>OBIETTIVI DEL CAMPO:</p>	<ul style="list-style-type: none"> - Insegnare tecniche base di alpinismo e di topografia - Imparare a muoversi in sicurezza in montagna - Sperimentare tecniche di sopravvivenza
<p>COME INTENDIAMO RAGGIUNGERE GLI OBIETTIVI:</p>	<ul style="list-style-type: none"> - Calate in corda doppia - Spiegazione di esperti in sicurezza montana - Costruire ripari di fortuna, accendere e cucinare con l'acciarino - Veglia alle stelle - Attività di topografia e orientamento - Simulazione chiamata operatore pronto soccorso
<p>PRE-COMPETENZE NECESSARIE PER PARTECIPARE:</p>	<p>Nessuna</p>



PROGETTO DEL CAMPETTO

TITOLO CAMPETTO: SPQR COSTRUZIONI EDITION

ZONA:	Brescia
SPECIALITA':	Pioneristica
DATA:	22/23 maggio 2021
INTRODUZIONE:	La realizzazione di una costruzione da parte dei ragazzi può essere un veicolo per la loro educazione Utilizzando il loro entusiasmo e la loro inventiva si può insegnare loro il progettare, il realizzare, il collaudare, provando a gestire imprevisti, rispettando i materiali ed il tutto all'aria aperta.
MAESTRI DI SPECIALITA':	QUANTI (da 1 a 3max): 2 DA QUALE/I ZONA/E: Brescia
LUOGO:	Base scout Piazzole
MODALITA' di RAGGIUNGIMENTO:	Auto fino a Gussago, poi un sentiero percorribile a piedi di circa 1 ora.
TOTALE PARTECIPANTI MIN E MAX E/G:	minimo 15 – massimo 25
CAPO CAMPO M:	Andrea Serramondi
CAPO CAMPO F:	Francesca Molinari

<p>DA QUANTI ANNI ESISTE IL CAMPETTO:</p>	<p>Prima volta</p>
<p>OBIETTIVI DEL CAMPO:</p>	<ul style="list-style-type: none"> - Confrontarsi e conoscere persone (capi e ragazzi) provenienti da altri posti; - Partendo da un'esigenza/sogno scegliere una costruzione da progettare e realizzare considerando limiti, esperienze, capacità e competenze; - Mettere in pratica e/o scoprire nuove tecniche; - Conoscere materiali e strumenti.
<p>COME INTENDIAMO RAGGIUNGERE GLI OBIETTIVI:</p>	<p>Gli obiettivi saranno raggiunti tramite diverse attività, giochi, costruzioni e se necessari momenti di formazione che saranno comunque resi il meno possibile frontali.</p>
<p>PRE-COMPETENZE NECESSARIE PER PARTECIPARE</p>	<p>Nessuna pre-competenza in particolare</p>

PROGETTO DEL CAMPETTO

TITOLO CAMPETTO: SU ALI D'AQUILA

ZONA:	Brescia
SPECIALITÀ:	Alpinismo
DATA:	22-23 maggio 2021
INTRODUZIONE: (per libretto indirizzato agli EG)	<p>Stufo di guardare le solite serie su Netflix? Hai finito i giga? Non vedi l'ora di prendere una pausa dalla DAD? Vorresti far esplodere le tue energie a lungo sopite? Ti piacerebbe valicare passi, attraversare fiumi, scalare montagne?</p> <p>Allora è giunta l'ora di togliere le pantofole e di indossare gli scarponi, è giunta l'ora di evadere dalla noiosa routine cittadina da quarantena: fuggi dalla rabbia e vieni in Valle Sabbia! Qui potrai vivere la montagna in tutte le sue forme, quello di cui hai bisogno è un' <i>"aria buona, sottile, limpida, libera, asciutta, com'è l'aria sulle vette, presso le quali ogni essere animale diventa più spirituale e mette le ali"</i> (F. Nietzsche).</p>
MAESTRI DI SPECIALITÀ:	QUANTI (da 1 a 3max): 2 DA QUALE/I ZONA/E: zona Brescia
LUOGO:	Casto (BS) (passibile di modifica)
MODALITÀ di RAGGIUNGIMENTO:	Macchina
TOTALE PARTECIPANTI MIN E MAX E/G:	Min. 15 Max. 20
CAPO CAMPO M:	Luca Merigo
CAPO CAMPO F:	Maria Alloisio

DA QUANTI ANNI ESISTE IL CAMPETTO:	Zero, è il primo anno
OBIETTIVI DEL CAMPO:	<p>Far vivere la montagna nei suoi vari aspetti, sia tecnico-fisici sia educativo-esperienziali. Aiutare i ragazzi a esplorare i propri punti di forza e i propri limiti.</p> <p><i>“Non esistono proprie montagne, si sa, esistono però proprie esperienze. Sulle montagne possono salirci molti altri, ma nessuno potrà mai invadere le esperienze che sono e rimangono nostre”</i> (Walter Bonatti)</p>
COME INTENDIAMO RAGGIUNGERE GLI OBIETTIVI:	Intendiamo raggiungere gli obiettivi attraverso: insegnamento di tecniche, attività pratiche, rapporto educativo capo-ragazzo, esperienza della fatica e del camminare insieme, catechesi a tema.
PRE-COMPETENZE NECESSARIE PER PARTECIPARE:	Ragazzi con un minimo di esperienza e di attitudine per la montagna e senza patologie che potrebbero essere problematiche nell’ambiente montano (vertigini, epilessia ecc.). Predisposizione alla fatica.



PROGETTO DEL CAMPETTO

TITOLO CAMPETTO: TREPIEDI SOPRA IL CIELO

ZONA:	COMO-LECCO-SONDRIO
SPECIALITA':	Campeggiatore
DATA:	19-20 giugno 2021
INTRODUZIONE:	<p>Sin dall'antichità l'essere umano si è sempre distinto per la sua grande capacità nell'inventare e costruire tutto ciò che gli serviva per rendere l'ambiente che lo circondava adatto alle sue esigenze.</p> <p>In questo campetto imparerai tutto ciò che ti serve per essere un grande costruttore capace di erigere anche immense strutture.</p>
MAESTRI DI SPECIALITA':	QUANTI (da 1 a 3 max): 1 DA QUALE/I ZONA/E: Como-Lecco-Sondrio
LUOGO:	Base Scout "Kelly" - Colico
MODALITA' di RAGGIUNGIMENTO:	Treno: stazione di Colico (poi 20 minuti a piedi) Auto
TOTALE PARTECIPANTI MIN E MAX E/G:	10/15
CAPO CAMPO M:	Luca Barberi
CAPO CAMPO F:	Carolina Vitale

DA QUANTI ANNI ESISTE IL CAMPETTO:	1
OBIETTIVI DEL CAMPO:	<p>Fare riscoprire il bello di costruire qualcosa insieme. Riattivare il passaggio nozionistico, per molti gruppi compromesso da questo difficile periodo.</p> <p>Insegnare le tecniche base di costruzione, utili per strutture anche di grandi dimensioni.</p> <p>Creare nuovi legami con EG della zona e della regione, per sentirsi parte di una grande famiglia.</p>
COME INTENDIAMO RAGGIUNGERE GLI OBIETTIVI:	<p>Inserendo brevi parti di spiegazione di come si fa e perché alcune cose vengono fatte in un certo modo, i ragazzi spenderanno la maggior parte del tempo esercitandosi nel costruire.</p> <p>Per favorire la creazione del gruppo durante il campetto oltre alle parti più tecniche ci saranno anche momenti di gioco diurno e notturno e momenti di riflessione.</p>
PRE-COMPETENZE NECESSARIE PER PARTECIPARE	Nessuna

PROGETTO DEL CAMPETTO

TITOLO CAMPETTO: UN SALOTTO IN MEZZO AL BOSCO

ZONA:	Cremona-Lodi
SPECIALITÀ:	Campeggiatore
DATA:	22-23 maggio
INTRODUZIONE: (per libretto indirizzato agli EG)	<i>“Si cercano uomini per un viaggio pericoloso. Bassi salari, freddo intenso, lunghi periodi di tenebre, rischio costante, ritorno non certo...”</i>
MAESTRI DI SPECIALITÀ:	QUANTI (da 1 a 3max):1 DA QUALE/I ZONA/E: Cremona-Lodi
LUOGO:	Lodi: Colonia Caccialanza
MODALITÀ di RAGGIUNGIMENTO:	In treno sulla linea ferroviaria Milano-Bologna: - da Milano, Km. 35 (circa 15’-20’); - da Piacenza, Km. 36 (circa 20’-25’). In automobile - Autostrada A1/E35: uscita Lodi, poi si percorre la ex Strada Statale n.235 (circa 3,5 Km) - ex Strada Stale n.235: da Crema (circa 17 Km), da Pavia (circa 35 Km) - ex Strada Stale n.472: da Treviglio - Bergamo (circa 28 Km) - Strada Statale n.9: da Milano (circa 35 Km), da Piacenza (circa 36 Km)
TOTALE PARTECIPANTI MIN E MAX E/G:	max 16, min 10
CAPO CAMPO M:	Paolo Gibertini
CAPO CAMPO F:	Chiara Gibertini

<p>DA QUANTI ANNI ESISTE IL CAMPETTO:</p>	<p>0 (ma basato su un campetto precedente)</p>
<p>OBIETTIVI DEL CAMPO:</p>	<p>Trasmettere tecniche di trappeur, far vivere ai ragazzi un'esperienza all'aria aperta e di essenzialità lontano dalla tecnologia di tutti i giorni, sviluppare e incrementare le capacità manuali dei ragazzi. Fornire stimoli e competenze che gli EG possano riportare nella vita di sq e di reparto.</p>
<p>COME INTENDIAMO RAGGIUNGERE GLI OBIETTIVI:</p>	<p>Il campo si svolge totalmente all'aperto (notte in riparo, cucina trappeur, ...). I ragazzi acquisteranno competenza con dei momenti di trapasso di nozioni, successiva messa in pratica sempre nell'ottica "dell'imparare facendo".</p>
<p>PRE-COMPETENZE NECESSARIE PER PARTECIPARE:</p>	<p>Nessuna in particolare, in quanto si partirà proprio dalle nozioni di base. Sarebbe meglio se i ragazzi avessero una minima conoscenza e dimestichezza con i nodi, utilizzo del coltellino e degli altri attrezzi utilizzati nella vita di sq.</p>

PROGETTO DEL CAMPETTO

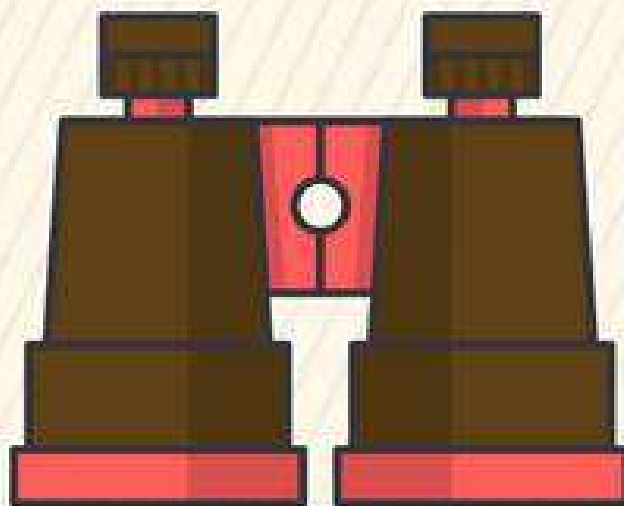
TITOLO CAMPETTO: Uno scatto di follia

ZONA:	Mantova
SPECIALITÀ:	Fotografo
DATA:	19 - 20 Giugno
INTRODUZIONE:	<p>Sei pronto ad un'avventura nelle terre del Mincio tra le rovine sub-ur-bane della millenaria Mantova?</p> <p>Saranno due giorni di percorsi fotografici presso le rovine di un Forte, in un bosco post-industriale e di fronte allo skyline più antico e romantico del mondo. Insieme impareremo a fermare quei momenti tramite gli scatti delle nostre macchine fotografiche. Ti serve solo entusiasmo e una fotocamera, useremo anche i mezzi odierni come gli smartphone e tutti proveremo il brivido di scattare con una macchina analogica. Mille esperienze come lo sviluppo di una fotografia in camera oscura, riprese attorno al fuoco e molto altro.</p> <p>Non vediamo l'ora di partire per diventare dei PRO della fotografia sempre nello spirito scout stampato in volto.</p>
MAESTRI DI SPECIALITÀ:	<p>QUANTI (da 1 a 3max): 2</p> <p>DA QUALE/I ZONA/E: da tutta la Lombardia</p>
LUOGO:	Mantova
MODALITÀ di RAGGIUNGI-MENTO:	Treni, Bus e Macchina

TOTALE PARTECIPANTI MINIMI E MASSIMI:	10/20
CAPO CAMPO M:	Mattia Mozzini
CAPO CAMPO F:	Mara Bianchi
DA QUANTI ANNI ESISTE IL CAMPO:	1
OBIETTIVI DEL CAMPO:	<ul style="list-style-type: none"> - Apprendimento tecniche e regole base della fotografia. - Apprezzare il momento dello scatto fotografico viverlo con passione e divertimento. - Accostare avventura e fotografia, la passione al movimento e alla scoperta.
COME INTENDIAMO RAGGIUNGERE GLI OBIETTIVI:	<ul style="list-style-type: none"> - Attraverso l'esperienza dei capi e maestri di specialità. - Utilizzo di attrezzatura particolare. - Prove pratiche. - Riflessioni sul tema della fotografia in ambito cristiano. - Attività itinerante in luoghi morfologicamente diversi fra loro.
PRE-COMPETENZE NECESSARIE PER PARTECIPARE:	<ul style="list-style-type: none"> - Mettersi in gioco. Voglia di avventura. Portare una macchina fotografica e/o smartphone.

KIM FORNITURE SCOUT

MILANO - BRESCIA - MANTOVA
WWW.KIMSCOUT.COM



guarda nella tua cooperativa

CAMPETTI DI SPECIALITA'

corde, picchetti, tende e taniche
accette, fornelli, bombole e torce a vento
guanti da lavoro, patavento e cappelli

.....

in KIM tutto questo e molto altro per
l'attività di reparto

